

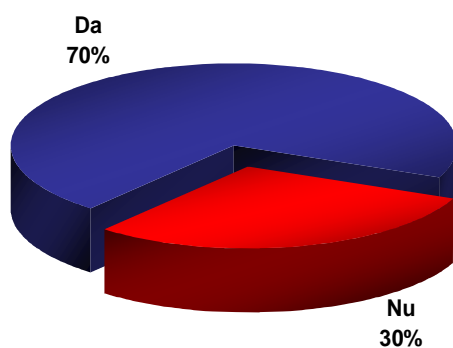
Romnibus

August 2009




Pentru
Reader's Digest

R1. Dumneavoastră aveți copii?



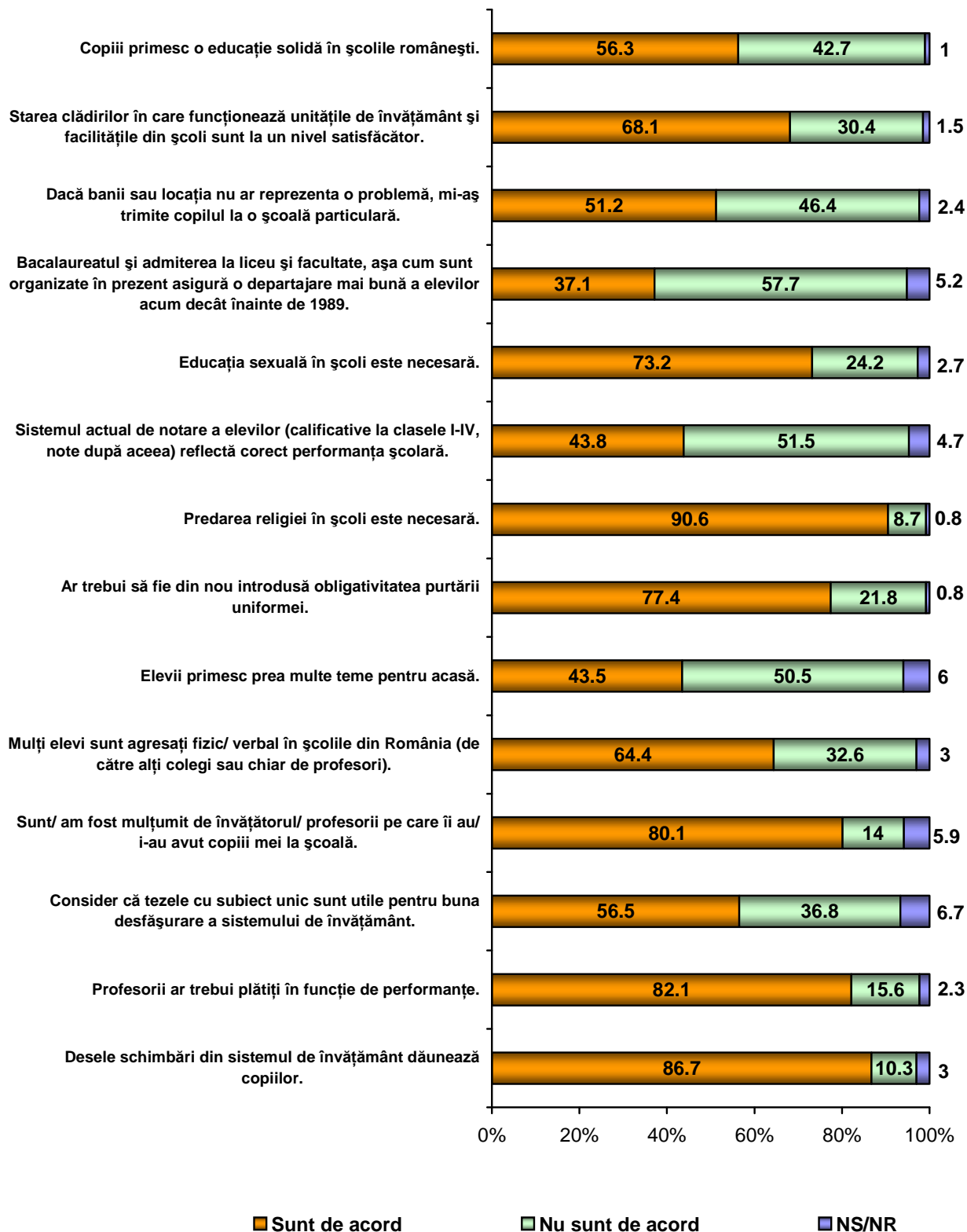
<i>Baza: 1248 (total eșantion)</i>		
	Frecv.	%
Da	877	70.3
Nu	371	29.7
TOTAL	1248	100.0

R2. Dumneavoastră aveți copii la școală cu vârste cuprinse între 6 și 18 ani ?



<i>Baza: 877 (respondentii care au copii)</i>		
	Frecv.	%
Da	264	30.1
Nu	613	69.9
TOTAL	877	100.0

R3. Vă rog să-mi spuneți dacă sunteți sau nu de acord cu fiecare dintre următoarele afirmații.



Baza: 1248 (total eșantion)

	Sunt de acord		Nu sunt de acord		Nu știu		Total	
	Frecv.	%	Frecv.	%	Frecv.	%	Frecv.	%
Copiii primesc o educație solidă în școlile românești.	703	56.3	533	42.7	12	1.0	1248	100.0
Starea clădirilor în care funcționează unitățile de învățământ și facilitățile din școli sunt la un nivel satisfăcător.	850	68.1	380	30.4	19	1.5	1248	100.0
Dacă banii sau locația nu ar reprezenta o problemă, mi-aș trimite copilul la o școală particulară.	640	51.2	579	46.4	29	2.4	1248	100.0
Bacalaureatul și admiterea la liceu și facultate, așa cum sunt organizate în prezent asigură o departajare mai bună a elevilor acum decât înainte de 1989.	463	37.1	720	57.7	65	5.2	1248	100.0
Educația sexuală în școli este necesară.	913	73.2	302	24.2	33	2.7	1248	100.0
Sistemul actual de notare a elevilor (calificative la clasele I-IV, note după aceea) reflectă corect performanța școlară.	547	43.8	642	51.5	59	4.7	1248	100.0
Predarea religiei în școli este necesară.	1130	90.6	108	8.7	9	0.8	1248	100.0
Ar trebui să fie din nou introdusă obligativitatea purtării uniformei.	966	77.4	272	21.8	10	0.8	1248	100.0
Elevii primesc prea multe teme pentru acasă.	543	43.5	630	50.5	74	6.0	1248	100.0
Mulți elevi sunt agresați fizic/ verbal în școlile din România (de către alți colegi sau chiar de profesori).	803	64.4	407	32.6	38	3.0	1248	100.0
Sunt/ am fost mulțumit de învățătorul/ profesorii pe care îi au/ i-au avut copiii mei la școală. ¹	999	80.1	175	14.0	74	5.9	1248	100.0
Consider că tezele cu subiect unic sunt utile pentru buna desfășurare a sistemului de învățământ.	705	56.5	459	36.8	84	6.7	1248	100.0
Profesorii ar trebui plătiți în funcție de performanțe.	1024	82.1	195	15.6	29	2.3	1248	100.0
Desele schimbări din sistemul de învățământ dăunează copiilor.	1082	86.7	129	10.3	37	3.0	1248	100.0

¹ În cazul în care nu aveau copii la școală, respondenții au fost rugați să-și imagineze o situație ipotetică.

R1. Dumneavoastră aveți copii?

Baza: 1248 (total eșantion) (frecv. și % pe rând)		Da		Nu	
		Frecv.	%	Frecv.	%
SEX	Masculin	376	62.5	226	37.5
	Feminin	501	77.5	145	22.5
VÂRSTĂ	18-29 ani	56	19.7	227	80.3
	30-44 ani	255	78.0	72	22
	45-59 ani	264	86.8	40	13.2
	60 ani și peste	303	90.3	33	9.7
TIPUL LOCALITĂȚII	Rural	392	72.7	147	27.3
	Oraș mic (10-49 mii locuitori)	159	72.1	62	27.9
	Oraș mijlociu (50-199 mii locuitori)	119	72.8	44	27.2
	Oraș mare (200 de mii locuitori și peste)	207	63.7	118	36.3
REGIUNE	Transilvania	278	70.0	119	30
	Muntenia	332	73.3	121	26.7
	Moldova	200	71.4	80	28.6
	București	68	57.1	51	42.9
VENIT PE PERSOANĂ	< 300 RON	189	75.1	63	24.9
	300 >= – < 500 RON	196	80.2	48	19.8
	500 >= – < 750 RON	194	68.5	89	31.5
	>= 750 RON	174	69.1	78	30.9
	nedeclarat	125	57.3	93	42.7
EDUCAȚIE	Până la 8 clase	288	84.1	54	15.9
	Șc. profesională, treapta I de liceu	243	73.0	90	27
	Liceu, șc. postliceală	247	60.4	162	39.6
	Studii superioare	99	60.5	65	39.5
STATUT SOCIAL²	Categoria AB (înalt)	137	61.4	86	38.6
	Categoria C (mediu)	236	65.9	122	34.1
	Categoria DE (scăzut)	500	75.4	163	24.6
TOTAL		877	70.3	371	29.7

² La secțiunea statut social diferența până la 1248 de respondenți este dată de numărul persoanelor pentru care nu s-a putut face clasificarea în funcție de statusul ESOMAR (4 persoane).

R2. Dumneavoastră aveți copii la școală cu vârste cuprinse între 6 și 18 ani ?

		Da		Nu	
		Frecv.	%	Frecv.	%
<i>Baza:877 (respondentii care au copii)</i>					
<i>(frecv. și % pe rând)</i>					
SEX	Masculin	110	29.2	267	70.8
	Feminin	154	30.8	347	69.2
VÂRSTĂ	18-29 ani	12	21.9	44	78.1
	30-44 ani	193	75.7	62	24.3
	45-59 ani	52	19.8	212	80.2
	60 ani si peste	7	2.2	297	97.8
TIPUL LOCALITĂȚII	Rural	112	28.6	280	71.4
	Oraș mic (10-49 mii locuitori)	56	34.9	104	65.1
	Oraș mijlociu (50-199 mii locuitori)	43	35.8	77	64.2
	Oraș mare (200 de mii locuitori și peste)	53	25.8	154	74.2
REGIUNE	Transilvania	75	27.1	202	72.9
	Muntenia	99	29.9	233	70.1
	Moldova	72	36.1	128	63.9
	Bucuresti	17	25.2	51	74.8
VENIT PE PERSOANĂ	< 300 RON	89	47.1	100	52.9
	300 >= -- < 500 RON	57	29.2	138	70.8
	500 >= -- < 750 RON	39	20.2	155	79.8
	>= 750 RON	39	22.1	136	77.9
	nedeclarat	40	32	85	68
EDUCAȚIE	Până la 8 clase	42	14.4	246	85.6
	Șc. profesională, treapta I de liceu	94	38.7	149	61.3
	Liceu, șc. postliceală	93	37.6	154	62.4
	Studii superioare	35	35.6	64	64.4
STATUT SOCIAL	Categoria AB (înalt)	34	25.2	102	74.8
	Categoria C (mediu)	90	38.3	146	61.7
	Categoria DE (scăzut)	138	27.6	362	72.4
TOTAL		264	30.1	613	69.9

R3. Vă rog să-mi spuneți dacă sunteți sau nu de acord cu fiecare dintre următoarele afirmații.
a. Copiii primesc o educație solidă în școlile românești.

		Sunt de acord		Nu sunt de acord		NS/NR	
		Frecv.	%	Frecv.	%	Frecv.	%
<i>Baza: 1248 (total eșantion)</i>		<i>(frecv. și % pe rând)</i>					
SEX	Masculin	317	52.7	281	46.7	4	0.7
	Feminin	386	59.7	252	39.0	8	1.2
VÂRSTĂ	18-29 ani	143	50.8	138	48.8	1	0.4
	30-44 ani	177	54.2	150	45.8	0	0.0
	45-59 ani	175	57.5	125	41.1	4	1.4
	60 ani și peste	208	61.9	121	36.1	7	2.0
TIPUL LOCALITĂȚII	Rural	362	67.2	171	31.8	5	1.0
	Oraș mic (10-49 mii locuitori)	127	57.6	89	40.3	5	2.1
	Oraș mijlociu (50-199 mii locuitori)	88	53.8	76	46.2	0	0.0
	Oraș mare (200 de mii locuitori și peste)	126	38.7	197	60.7	2	0.6
REGIUNE	Transilvania	261	65.8	133	33.5	3	0.7
	Muntenia	248	54.8	200	44.2	4	1.0
	Moldova	168	60.2	108	38.8	3	1.0
	Bucuresti	26	21.6	92	76.8	2	1.6
VENIT PE PERSOANĂ	< 300 RON	169	67.4	81	32.1	1	0.4
	300 >= – < 500 RON	154	63.2	86	35.4	3	1.4
	500 >= – < 750 RON	155	54.8	124	43.9	4	1.3
	>= 750 RON	109	43.2	142	56.4	1	0.4
	nedeclarat	115	52.9	100	45.8	3	1.3
EDUCAȚIE	Până la 8 clase	256	74.7	81	23.6	6	1.7
	Șc. profesională, treapta I de liceu	197	59.2	133	40.1	2	0.7
	Liceu, șc. postliceală	185	45.3	223	54.5	1	0.2
	Studii superioare	65	39.7	96	58.6	3	1.8
STATUT SOCIAL	Categoria AB (înalt)	90	40.4	132	59.1	1	0.5
	Categoria C (mediu)	177	49.5	178	49.8	3	0.8
	Categoria DE (scăzut)	434	65.6	220	33.2	8	1.2
TOTAL		703	56.3	533	42.7	12	1.0

b. Starea clădirilor în care funcționează unitățile de învățământ și facilitățile din școli sunt la un nivel satisfăcător.

		Sunt de acord		Nu sunt de acord		NS/NR	
		Frecv.	%	Frecv.	%	Frecv.	%
<i>Baza: 1248 (total eșantion)</i>		<i>(frecv. și % pe rând)</i>					
SEX	Masculin	409	68.0	187	31.0	6	1.0
	Feminin	440	68.1	193	29.9	13	1.9
VÂRSTĂ	18-29 ani	178	63.0	102	36.0	3	0.9
	30-44 ani	227	69.7	98	29.9	1	0.4
	45-59 ani	208	68.6	92	30.4	3	1.0
	60 ani și peste	236	70.2	88	26.3	12	3.5
TIPUL LOCALITĂȚII	Rural	400	74.2	131	24.4	8	1.5
	Oraș mic (10-49 mii locuitori)	152	68.8	62	28.3	6	2.9
	Oraș mijlociu (50-199 mii locuitori)	129	78.6	34	21.0	1	0.4
	Oraș mare (200 de mii locuitori și peste)	169	52.1	152	46.8	4	1.1
REGIUNE	Transilvania	281	70.9	110	27.7	5	1.4
	Muntenia	314	69.4	131	28.9	8	1.7
	Moldova	201	71.9	76	27.1	3	1.0
	Bucuresti	53	44.5	63	53.1	3	2.4
VENIT PE PERSOANĂ	< 300 RON	188	75.0	62	24.8	1	0.3
	300 >= – < 500 RON	185	75.8	54	22.2	5	2.1
	500 >= – < 750 RON	192	67.9	84	29.8	6	2.3
	>= 750 RON	158	62.5	92	36.5	3	1.1
	nedeclarat	127	58.1	87	40.2	4	1.7
EDUCAȚIE	Până la 8 clase	262	76.5	71	20.8	9	2.7
	Șc. profesională, treapta I de liceu	226	67.8	103	31.1	4	1.1
	Liceu, șc. postliceală	262	64.0	145	35.4	2	0.5
	Studii superioare	100	61.1	60	36.8	4	2.1
STATUT SOCIAL	Categoria AB (înalt)	128	57.4	94	42.2	1	0.4
	Categoria C (mediu)	235	65.6	118	32.9	5	1.5
	Categoria DE (scăzut)	483	73.0	167	25.3	11	1.7
TOTAL		850	68.1	380	30.4	19	1.5

c. Dacă banii sau locația nu ar reprezenta o problemă, mi-aș trimite copilul la o școală particulară.

		Sunt de acord		Nu sunt de acord		NS/NR	
		Frecv.	%	Frecv.	%	Frecv.	%
<i>Baza: 1248 (total eșantion)</i>		<i>(frecv. și % pe rând)</i>					
SEX	Masculin	320	53.1	270	44.8	12	2.1
	Feminin	320	49.5	309	47.9	17	2.6
VÂRSTĂ	18-29 ani	165	58.5	113	39.9	5	1.6
	30-44 ani	184	56.3	141	43.3	1	0.4
	45-59 ani	159	52.4	136	44.7	9	3.0
	60 ani și peste	132	39.2	190	56.5	14	4.3
TIPUL LOCALITĂȚII	Rural	273	50.6	252	46.8	14	2.5
	Oraș mic (10-49 mii locuitori)	120	54.3	94	42.5	7	3.3
	Oraș mijlociu (50-199 mii locuitori)	70	42.6	89	54.4	5	3.0
	Oraș mare (200 de mii locuitori și peste)	177	54.6	144	44.4	3	1.0
REGIUNE	Transilvania	206	52.0	182	45.9	8	2.1
	Muntenia	243	53.7	192	42.4	17	3.8
	Moldova	121	43.4	155	55.6	3	1.0
	Bucuresti	69	57.8	50	41.5	1	0.7
VENIT PE PERSOANĂ	< 300 RON	133	52.9	116	46.3	2	0.8
	300 >= -- < 500 RON	121	49.5	113	46.3	10	4.2
	500 >= -- < 750 RON	142	50.1	134	47.2	8	2.7
	>= 750 RON	132	52.5	117	46.4	3	1.1
	nedeclarat	112	51.4	99	45.6	7	3.1
EDUCAȚIE	Până la 8 clase	145	42.5	183	53.6	14	4.0
	Șc. profesională, treapta I de liceu	184	55.3	141	42.3	8	2.4
	Liceu, șc. postliceală	231	56.3	176	42.9	3	0.8
	Studii superioare	80	48.7	79	48.5	5	2.8
STATUT SOCIAL	Categoria AB (înalt)	123	55.1	98	44.0	2	0.9
	Categoria C (mediu)	197	54.9	156	43.4	6	1.6
	Categoria DE (scăzut)	320	48.3	322	48.6	21	3.1
TOTAL		640	51.2	579	46.4	29	2.4

d. Bacalaureatul și admiterea la liceu și facultate, așa cum sunt organizate în prezent asigură o departajare mai bună a elevilor acum decât înainte de 1989.

		Sunt de acord		Nu sunt de acord		NS/NR	
		Frecv.	%	Frecv.	%	Frecv.	%
<i>Baza: 1248 (total eșantion)</i>		<i>(frecv. și % pe rând)</i>					
SEX	Masculin	213	35.5	362	60.2	26	4.4
	Feminin	250	38.7	358	55.4	38	5.9
VÂRSTĂ	18-29 ani	123	43.6	151	53.7	8	2.7
	30-44 ani	136	41.5	190	58.1	1	0.4
	45-59 ani	100	33.0	188	61.9	15	5.0
	60 ani și peste	104	31.1	191	56.8	41	12.1
TIPUL LOCALITĂȚII	Rural	218	40.4	285	52.8	37	6.8
	Oraș mic (10-49 mii locuitori)	84	38.2	121	54.9	15	6.9
	Oraș mijlociu (50-199 mii locuitori)	51	31.1	108	65.7	5	3.2
	Oraș mare (200 de mii locuitori și peste)	110	34.0	207	63.7	8	2.3
REGIUNE	Transilvania	161	40.5	226	56.9	10	2.6
	Muntenia	157	34.7	249	55.0	47	10.4
	Moldova	104	37.1	171	61.2	5	1.6
	Bucuresti	42	35.2	75	62.4	3	2.3
VENIT PE PERSOANĂ	< 300 RON	125	49.7	117	46.7	9	3.6
	300 >= -- < 500 RON	88	36.2	137	56.1	19	7.8
	500 >= -- < 750 RON	100	35.4	166	58.6	17	5.9
	>= 750 RON	71	28.0	178	70.6	3	1.4
	nedeclarat	79	36.4	122	56.1	16	7.6
EDUCAȚIE	Până la 8 clase	145	42.3	160	46.7	38	11.0
	Șc. profesională, treapta I de liceu	144	43.4	174	52.2	15	4.4
	Liceu, șc. postliceală	126	30.8	275	67.1	9	2.1
	Studii superioare	48	29.6	111	68.1	4	2.3
STATUT SOCIAL	Categoria AB (înalt)	70	31.6	151	67.9	1	0.5
	Categoria C (mediu)	115	32.1	232	64.8	11	3.1
	Categoria DE (scăzut)	277	41.8	334	50.4	52	7.8
TOTAL		463	37.1	720	57.7	65	5.2

e. Educația sexuală în școli este necesară.

		Sunt de acord		Nu sunt de acord		NS/NR	
		Frecv.	%	Frecv.	%	Frecv.	%
<i>Baza: 1248 (total eșantion)</i>		<i>(frecv. și % pe rând)</i>					
SEX	Masculin	449	74.6	140	23.3	13	2.1
	Feminin	464	71.8	162	25.0	20	3.1
VÂRSTĂ	18-29 ani	233	82.7	46	16.2	3	1.2
	30-44 ani	265	81.1	59	18.2	2	0.7
	45-59 ani	216	71.3	77	25.4	10	3.3
	60 ani și peste	199	59.2	120	35.6	18	5.2
TIPUL LOCALITĂȚII	Rural	366	67.8	158	29.3	15	2.9
	Oraș mic (10-49 mii locuitori)	155	70.4	56	25.6	9	4.1
	Oraș mijlociu (50-199 mii locuitori)	134	82.0	26	15.8	4	2.2
	Oraș mare (200 de mii locuitori și peste)	258	79.4	62	19.0	5	1.6
REGIUNE	Transilvania	298	75.3	87	21.9	11	2.8
	Muntenia	313	69.1	128	28.2	12	2.7
	Moldova	213	76.1	57	20.4	10	3.5
	București	89	74.6	30	25.4	0	0.0
VENIT PE PERSOANĂ	< 300 RON	167	66.5	83	33.1	1	0.4
	300 >= -- < 500 RON	166	67.9	68	27.7	11	4.4
	500 >= -- < 750 RON	217	76.8	59	20.7	7	2.5
	>= 750 RON	208	82.3	39	15.6	5	2.1
	nedeclarat	155	71.3	53	24.4	9	4.2
EDUCAȚIE	Până la 8 clase	192	56.2	135	39.4	15	4.4
	Șc. profesională, treapta I de liceu	239	71.9	86	25.7	8	2.3
	Liceu, șc. postliceală	342	83.5	61	15.0	6	1.5
	Studii superioare	139	85.3	20	12.4	4	2.4
STATUT SOCIAL	Categoria AB (înalt)	191	85.8	29	12.9	3	1.3
	Categoria C (mediu)	290	80.8	61	16.9	8	2.3
	Categoria DE (scăzut)	431	65.1	209	31.5	22	3.3
TOTAL		913	73.2	302	24.2	33	2.7

f. Sistemul actual de notare a elevilor (calificative la clasele I-IV, note după aceea) reflectă corect performanța școlară.

		Sunt de acord		Nu sunt de acord		NS/NR	
		Frecv.	%	Frecv.	%	Frecv.	%
<i>Baza: 1248 (total eșantion)</i>		<i>(frecv. și % pe rând)</i>					
SEX	Masculin	260	43.3	315	52.4	26	4.4
	Feminin	286	44.3	327	50.6	33	5.1
VÂRSTĂ	18-29 ani	131	46.6	146	51.6	5	1.8
	30-44 ani	147	45.1	177	54.1	3	0.8
	45-59 ani	126	41.3	164	54.0	14	4.7
	60 ani și peste	143	42.5	156	46.5	37	11.1
TIPUL LOCALITĂȚII	Rural	247	45.9	260	48.2	32	5.9
	Oraș mic (10-49 mii locuitori)	102	46.4	104	47.1	14	6.5
	Oraș mijlociu (50-199 mii locuitori)	62	37.8	97	59.2	5	3.0
	Oraș mare (200 de mii locuitori și peste)	135	41.5	182	55.9	8	2.6
REGIUNE	Transilvania	201	50.7	183	46.1	13	3.2
	Muntenia	192	42.4	223	49.2	38	8.5
	Moldova	111	39.9	161	57.5	7	2.6
	Bucuresti	42	35.3	76	63.7	1	0.9
VENIT PE PERSOANĂ	< 300 RON	132	52.7	112	44.5	7	2.8
	300 >= -- < 500 RON	109	44.8	117	47.8	18	7.4
	500 >= -- < 750 RON	121	42.8	144	50.9	18	6.3
	>= 750 RON	98	39.0	150	59.4	4	1.6
	nedeclarat	86	39.3	120	55.0	12	5.7
EDUCAȚIE	Până la 8 clase	180	52.5	128	37.3	35	10.2
	Șc. profesională, treapta I de liceu	142	42.6	179	53.7	12	3.7
	Liceu, șc. postliceală	169	41.2	234	57.1	7	1.8
	Studii superioare	57	34.6	102	62.6	5	2.8
STATUT SOCIAL	Categoria AB (înalt)	79	35.4	141	63.3	3	1.3
	Categoria C (mediu)	147	40.9	204	56.9	8	2.3
	Categoria DE (scăzut)	320	48.3	295	44.5	47	7.2
TOTAL		547	43.8	642	51.5	59	4.7

g. Predarea religiei în școli este necesară.

		Sunt de acord		Nu sunt de acord		NS/NR	
		Frecv.	%	Frecv.	%	Frecv.	%
<i>Baza: 1248 (total eșantion)</i>		<i>(frecv. și % pe rând)</i>					
SEX	Masculin	539	89.5	59	9.9	4	0.7
	Feminin	592	91.6	49	7.6	5	0.8
VÂRSTĂ	18-29 ani	248	87.8	32	11.5	2	0.7
	30-44 ani	294	90.0	31	9.5	1	0.4
	45-59 ani	276	90.9	25	8.2	3	0.9
	60 ani și peste	313	93.1	20	5.9	3	1.0
TIPUL LOCALITĂȚII	Rural	506	93.9	29	5.4	4	0.7
	Oraș mic (10-49 mii locuitori)	196	88.8	20	9.1	5	2.1
	Oraș mijlociu (50-199 mii locuitori)	149	90.9	14	8.7	1	0.4
	Oraș mare (200 de mii locuitori și peste)	280	86.1	45	13.9	0	0.0
REGIUNE	Transilvania	359	90.5	35	8.8	3	0.7
	Muntenia	414	91.4	35	7.7	4	0.9
	Moldova	258	92.2	19	6.8	3	1.0
	Bucuresti	100	83.7	19	16.3	0	0.0
VENIT PE PERSOANĂ	< 300 RON	232	92.4	19	7.6	0	0.0
	300 >= – < 500 RON	233	95.5	10	4.1	1	0.3
	500 >= – < 750 RON	261	92.2	18	6.2	4	1.5
	>= 750 RON	215	85.1	37	14.5	1	0.4
	nedeclarat	190	87.0	25	11.5	3	1.5
EDUCAȚIE	Până la 8 clase	324	94.6	15	4.3	3	1.0
	Șc. profesională, treapta I de liceu	311	93.6	20	6.1	1	0.3
	Liceu, șc. postliceală	359	87.7	47	11.4	4	0.9
	Studii superioare	136	83.1	27	16.3	1	0.6
STATUT SOCIAL	Categoria AB (înalt)	192	86.1	31	13.9	0	0.0
	Categoria C (mediu)	310	86.4	44	12.3	5	1.3
	Categoria DE (scăzut)	624	94.3	33	5.0	5	0.7
TOTAL		1130	90.6	108	8.7	9	0.8

h. Ar trebui să fie din nou introdusă obligativitatea purtării uniformei.

		Sunt de acord		Nu sunt de acord		NS/NR	
		Frecv.	%	Frecv.	%	Frecv.	%
<i>Baza: 1248 (total eșantion)</i>		<i>(frecv. și % pe rând)</i>					
SEX	Masculin	441	73.3	157	26.1	4	0.7
	Feminin	524	81.2	115	17.8	6	1.0
VÂRSTĂ	18-29 ani	168	59.4	113	39.9	2	0.7
	30-44 ani	247	75.7	78	23.9	1	0.4
	45-59 ani	255	84.1	46	15.0	3	0.9
	60 ani și peste	296	88.1	36	10.7	4	1.3
TIPUL LOCALITĂȚII	Rural	443	82.2	93	17.3	3	0.5
	Oraș mic (10-49 mii locuitori)	164	74.2	51	23.3	6	2.5
	Oraș mijlociu (50-199 mii locuitori)	123	75.1	39	24.0	1	0.8
	Oraș mare (200 de mii locuitori și peste)	236	72.6	88	27.1	1	0.3
REGIUNE	Transilvania	277	69.8	117	29.5	3	0.7
	Muntenia	366	80.9	83	18.2	4	0.9
	Moldova	229	82.1	47	16.9	3	1.0
	București	93	78.0	25	21.3	1	0.7
VENIT PE PERSOANĂ	< 300 RON	193	77.0	58	23.0	0	0.0
	300 >= -- < 500 RON	203	83.3	40	16.3	1	0.3
	500 >= -- < 750 RON	225	79.3	53	18.6	6	2.0
	>= 750 RON	198	78.3	54	21.3	1	0.4
	nedeclarat	147	67.4	68	31.3	3	1.3
EDUCAȚIE	Până la 8 clase	293	85.5	44	12.9	5	1.5
	Șc. profesională, treapta I de liceu	268	80.7	63	19.0	1	0.3
	Liceu, șc. postliceală	295	72.0	112	27.3	3	0.8
	Studii superioare	110	66.9	53	32.5	1	0.6
STATUT SOCIAL	Categoria AB (înalt)	168	75.4	54	24.2	1	0.4
	Categoria C (mediu)	251	70.0	104	29.1	3	0.9
	Categoria DE (scăzut)	543	82.0	113	17.1	6	0.9
TOTAL		966	77.4	272	21.8	10	0.8

i. Elevii primesc prea multe teme pentru acasă.

		Sunt de acord		Nu sunt de acord		NS/NR	
		Frecv.	%	Frecv.	%	Frecv.	%
<i>Baza: 1248 (total eșantion)</i>		<i>(frecv. și % pe rând)</i>					
SEX	Masculin	262	43.6	300	49.8	40	6.6
	Feminin	281	43.5	330	51.1	35	5.4
VÂRSTĂ	18-29 ani	132	46.9	141	50.1	9	3.1
	30-44 ani	149	45.5	162	49.7	16	4.8
	45-59 ani	123	40.5	164	54.1	16	5.4
	60 ani și peste	140	41.5	163	48.4	34	10.1
TIPUL LOCALITĂȚII	Rural	225	41.7	281	52.1	34	6.2
	Oraș mic (10-49 mii locuitori)	108	49.0	97	43.7	16	7.3
	Oraș mijlociu (50-199 mii locuitori)	63	38.7	92	56.0	9	5.3
	Oraș mare (200 de mii locuitori și peste)	147	45.3	162	49.8	16	4.9
REGIUNE	Transilvania	180	45.3	200	50.4	17	4.3
	Muntenia	206	45.4	213	47.0	35	7.6
	Moldova	114	40.7	151	53.9	15	5.4
	Bucuresti	44	36.9	67	56.4	8	6.6
VENIT PE PERSOANĂ	< 300 RON	108	42.9	135	53.7	8	3.4
	300 >= -- < 500 RON	98	40.3	129	52.9	17	6.8
	500 >= -- < 750 RON	122	43.0	140	49.6	21	7.4
	>= 750 RON	121	48.1	122	48.5	9	3.4
	nedeclarat	94	43.3	104	47.7	20	9.0
EDUCAȚIE	Până la 8 clase	148	43.1	163	47.5	32	9.4
	Șc. profesională, treapta I de liceu	134	40.4	181	54.5	17	5.1
	Liceu, șc. postliceală	192	47.0	202	49.2	16	3.8
	Studii superioare	69	42.1	85	52.1	10	5.8
STATUT SOCIAL	Categoria AB (înalt)	105	47.4	107	48.0	10	4.6
	Categoria C (mediu)	168	46.8	177	49.4	14	3.8
	Categoria DE (scăzut)	270	40.8	343	51.7	49	7.5
TOTAL		543	43.5	630	50.5	74	6.0

j. Mulți elevi sunt agresați fizic/ verbal în școlile din România (de către alți colegi sau chiar de profesori).

		Sunt de acord		Nu sunt de acord		NS/NR	
		Frecv.	%	Frecv.	%	Frecv.	%
<i>Baza: 1248 (total eșantion)</i>		<i>(frecv. și % pe rând)</i>					
SEX	Masculin	386	64.0	203	33.7	14	2.3
	Feminin	418	64.7	204	31.6	24	3.7
VÂRSTĂ	18-29 ani	217	76.8	63	22.2	3	1.0
	30-44 ani	218	66.7	108	33.0	1	0.4
	45-59 ani	180	59.4	113	37.3	10	3.3
	60 ani și peste	189	56.2	124	36.8	24	7.0
TIPUL LOCALITĂȚII	Rural	319	59.2	199	37.0	21	3.8
	Oraș mic (10-49 mii locuitori)	149	67.3	60	27.3	12	5.3
	Oraș mijlociu (50-199 mii locuitori)	107	65.5	56	33.9	1	0.5
	Oraș mare (200 de mii locuitori și peste)	229	70.4	92	28.2	5	1.4
REGIUNE	Transilvania	253	63.9	132	33.3	11	2.8
	Muntenia	302	66.6	129	28.5	22	4.9
	Moldova	156	55.9	119	42.7	4	1.4
	Bucuresti	92	77.0	27	22.3	1	0.7
VENIT PE PERSOANĂ	< 300 RON	176	70.0	72	28.8	3	1.2
	300 >= – < 500 RON	140	57.5	98	40.1	6	2.4
	500 >= – < 750 RON	182	64.4	86	30.2	15	5.4
	>= 750 RON	169	66.9	80	31.7	4	1.4
	nedeclarat	136	62.6	71	32.8	10	4.7
EDUCAȚIE	Până la 8 clase	197	57.6	123	35.9	22	6.6
	Șc. profesională, treapta I de liceu	216	64.9	110	33.0	7	2.1
	Liceu, șc. postliceală	283	69.1	124	30.2	3	0.7
	Studii superioare	107	65.6	50	30.8	6	3.5
STATUT SOCIAL	Categoria AB (înalt)	148	66.7	71	32.0	3	1.3
	Categoria C (mediu)	239	66.6	116	32.2	4	1.2
	Categoria DE (scăzut)	415	62.7	217	32.8	30	4.5
TOTAL		803	64.4	407	32.6	38	3.0

k. Sunt/ am fost mulțumit de învățătorul/ profesorii pe care îi au/ i-au avut copiii mei la școală.

		Sunt de acord		Nu sunt de acord		NS/NR	
		Frecv.	%	Frecv.	%	Frecv.	%
<i>Baza: 1248 (total eșantion)</i>		<i>(frecv. și % pe rând)</i>					
SEX	Masculin	464	77.1	93	15.4	45	7.5
	Feminin	535	82.8	82	12.7	29	4.4
VÂRSTĂ	18-29 ani	192	68.1	57	20.2	33	11.8
	30-44 ani	250	76.7	55	16.8	21	6.5
	45-59 ani	255	84.1	36	11.7	13	4.2
	60 ani și peste	302	89.8	27	8.2	7	2.0
TIPUL LOCALITĂȚII	Rural	441	81.9	70	13.0	28	5.1
	Oraș mic (10-49 mii locuitori)	177	80.1	34	15.2	10	4.7
	Oraș mijlociu (50-199 mii locuitori)	137	83.5	17	10.6	10	5.8
	Oraș mare (200 de mii locuitori și peste)	245	75.3	54	16.6	26	8.1
REGIUNE	Transilvania	320	80.7	60	15.1	17	4.2
	Muntenia	352	77.8	64	14.2	36	8.0
	Moldova	231	82.7	33	11.7	16	5.7
	Bucuresti	96	80.3	18	15.2	5	4.4
VENIT PE PERSOANĂ	< 300 RON	198	78.6	47	18.7	7	2.7
	300 >= -- < 500 RON	210	86.2	26	10.6	8	3.2
	500 >= -- < 750 RON	231	81.7	34	12.0	18	6.3
	>= 750 RON	211	83.8	26	10.1	15	6.0
	nedeclarat	149	68.4	43	19.5	26	12.1
EDUCAȚIE	Până la 8 clase	302	88.3	31	9.0	9	2.7
	Șc. profesională, treapta I de liceu	260	78.2	50	15.2	22	6.6
	Liceu, șc. postliceală	308	75.1	74	18.1	28	6.8
	Studii superioare	129	79.0	20	11.9	15	9.1
STATUT SOCIAL	Categoria AB (înalt)	179	80.4	27	12.3	16	7.2
	Categoria C (mediu)	266	74.1	67	18.7	26	7.2
	Categoria DE (scăzut)	551	83.2	79	12.0	32	4.9
TOTAL		999	80.1	175	14.0	74	5.9

I. Consider că tezele cu subiect unic sunt utile pentru buna desfășurare a sistemului de învățământ.

		Sunt de acord		Nu sunt de acord		NS/NR	
		Frecv.	%	Frecv.	%	Frecv.	%
<i>Baza: 1248 (total eșantion)</i>		<i>(frecv. și % pe rând)</i>					
SEX	Masculin	334	55.5	234	38.9	34	5.6
	Feminin	371	57.4	225	34.8	50	7.8
VÂRSTĂ	18-29 ani	165	58.4	110	39.0	7	2.6
	30-44 ani	184	56.3	136	41.7	7	2.0
	45-59 ani	173	57.0	107	35.4	23	7.6
	60 ani și peste	183	54.4	106	31.5	47	14.0
TIPUL LOCALITĂȚII	Rural	315	58.5	178	33.0	46	8.5
	Oraș mic (10-49 mii locuitori)	121	54.9	78	35.4	22	9.7
	Oraș mijlociu (50-199 mii locuitori)	80	48.6	75	46.1	9	5.4
	Oraș mare (200 de mii locuitori și peste)	189	58.1	128	39.5	8	2.4
REGIUNE	Transilvania	225	56.8	155	39.0	17	4.2
	Muntenia	251	55.5	146	32.3	55	12.2
	Moldova	155	55.5	115	41.2	9	3.3
	Bucuresti	73	61.3	44	36.5	3	2.2
VENIT PE PERSOANĂ	< 300 RON	157	62.4	82	32.8	12	4.9
	300 >= -- < 500 RON	141	57.7	83	34.2	20	8.1
	500 >= -- < 750 RON	168	59.3	89	31.4	27	9.4
	>= 750 RON	132	52.5	115	45.8	4	1.7
	nedeclarat	107	49.1	90	41.2	21	9.7
EDUCAȚIE	Până la 8 clase	210	61.4	86	25.2	46	13.3
	Șc. profesională, treapta I de liceu	192	57.9	119	35.9	21	6.3
	Liceu, șc. postliceală	218	53.3	180	43.9	12	2.8
	Studii superioare	84	51.1	74	45.3	6	3.6
STATUT SOCIAL	Categoria AB (înalt)	128	57.4	90	40.4	5	2.2
	Categoria C (mediu)	178	49.5	165	45.9	16	4.6
	Categoria DE (scăzut)	398	60.1	202	30.5	62	9.4
TOTAL		705	56.5	459	36.8	84	6.7

m. Profesorii ar trebui plătiți în funcție de performanțe.

		Sunt de acord		Nu sunt de acord		NS/NR	
		Frecv.	%	Frecv.	%	Frecv.	%
<i>Baza: 1248 (total eșantion)</i>		<i>(frecv. și % pe rând)</i>					
SEX	Masculin	501	83.1	92	15.2	10	1.6
	Feminin	524	81.1	103	16.0	19	2.9
VÂRSTĂ	18-29 ani	231	81.9	47	16.8	4	1.4
	30-44 ani	267	81.8	56	17.0	4	1.2
	45-59 ani	249	82.0	49	16.0	6	1.9
	60 ani și peste	277	82.6	44	13.0	15	4.5
TIPUL LOCALITĂȚII	Rural	434	80.5	93	17.2	12	2.3
	Oraș mic (10-49 mii locuitori)	193	87.5	17	7.5	11	5.0
	Oraș mijlociu (50-199 mii locuitori)	131	79.8	30	18.4	3	1.7
	Oraș mare (200 de mii locuitori și peste)	267	82.2	56	17.1	2	0.7
REGIUNE	Transilvania	352	88.6	37	9.2	9	2.2
	Muntenia	381	84.2	56	12.3	16	3.5
	Moldova	192	68.8	83	29.7	4	1.5
	Bucuresti	100	83.4	20	16.6	0	0.0
VENIT PE PERSOANĂ	< 300 RON	202	80.4	47	18.9	2	0.7
	300 >= – < 500 RON	205	83.9	33	13.6	6	2.4
	500 >= – < 750 RON	224	79.3	49	17.4	9	3.3
	>= 750 RON	208	82.4	42	16.5	3	1.1
	nedeclarat	186	85.2	23	10.8	9	4.0
EDUCAȚIE	Până la 8 clase	277	80.9	51	14.9	15	4.3
	Șc. profesională, treapta I de liceu	271	81.4	59	17.6	3	1.0
	Liceu, șc. postliceală	354	86.4	49	12.0	7	1.6
	Studii superioare	123	75.3	36	22.2	4	2.5
STATUT SOCIAL	Categoria AB (înalt)	184	82.7	35	15.8	3	1.5
	Categoria C (mediu)	304	84.7	49	13.6	6	1.7
	Categoria DE (scăzut)	533	80.4	111	16.8	18	2.8
TOTAL		1024	82.1	195	15.6	29	2.3

n. Desele schimbări din sistemul de învățământ dăunează copiilor.

		Sunt de acord		Nu sunt de acord		NS/NR	
		Frecv.	%	Frecv.	%	Frecv.	%
<i>Baza: 1248 (total eșantion)</i>							
SEX	Masculin	519	86.2	68	11.3	15	2.5
	Feminin	563	87.1	61	9.4	22	3.4
VÂRSTĂ	18-29 ani	242	85.8	36	12.9	4	1.4
	30-44 ani	289	88.6	35	10.6	3	0.8
	45-59 ani	267	87.9	29	9.4	8	2.7
	60 ani și peste	284	84.5	29	8.7	23	6.8
TIPUL LOCALITĂȚII	Rural	465	86.3	54	10.0	20	3.7
	Oraș mic (10-49 mii locuitori)	193	87.3	16	7.1	12	5.5
	Oraș mijlociu (50-199 mii locuitori)	138	84.5	21	12.9	4	2.6
	Oraș mare (200 de mii locuitori și peste)	286	87.9	38	11.8	1	0.3
REGIUNE	Transilvania	348	87.7	43	10.7	6	1.6
	Muntenia	396	87.4	32	7.0	26	5.6
	Moldova	234	83.9	40	14.1	5	2.0
	București	104	87.2	15	12.8	0	0.0
VENIT PE PERSOANĂ	< 300 RON	220	87.7	28	11.1	3	1.2
	300 >= – < 500 RON	203	83.3	28	11.6	12	5.1
	500 >= – < 750 RON	239	84.4	32	11.4	12	4.2
	>= 750 RON	229	90.6	22	8.7	2	0.7
	nedeclarat	191	87.5	19	8.6	8	3.9
EDUCAȚIE	Până la 8 clase	290	84.7	31	9.1	21	6.2
	Șc. profesională, treapta I de liceu	289	86.9	37	11.2	7	2.0
	Liceu, șc. postliceală	361	88.2	43	10.6	5	1.3
	Studii superioare	142	86.6	18	10.8	4	2.6
STATUT SOCIAL	Categoria AB (înalt)	200	90.0	21	9.5	1	0.5
	Categoria C (mediu)	313	87.2	37	10.2	9	2.6
	Categoria DE (scăzut)	566	85.5	70	10.5	26	4.0
TOTAL		1082	86.7	129	10.3	37	3.0

Metodologie

Eșantion multistadial – 212 de puncte de eșantionare în 99 localități.

Mărimea eșantionului = 1248 persoane.

Eroare maximă de eșantionare: $\pm 2.8\%$

Perioada de realizare a interviurilor: 6 -12 August 2009.

Structura eșantionului:

	<i>% pe coloană</i>	Frecvențe	Procente
SEX			
Masculin		602	48.2
Feminin		646	51.8
VÂRSTĂ			
18-29 ani		282	22.6
30-44 ani		326	26.1
45-59 ani		304	24.3
60 ani și peste		336	26.9
TIPUL LOCALITĂȚII			
Rural		539	43.2
Oraș mic (10-49 mii locuitori)		221	17.7
Oraș mijlociu (50-199 mii locuitori)		164	13.1
Oraș mare (200 mii locuitori și peste)		325	26.0
REGIUNE			
Transilvania		397	31.8
Muntenia		453	36.3
Moldova		279	22.4
București		119	9.6
VENIT PE PERSOANĂ			
Prima cuartila (<300 RON)		251	20.1
A doua cuartila (>=300 RON - <500 RON)		244	19.5
A treia cuartilă >=500 RON - <=750 RON)		283	22.7
A patra cuartilă (>750 RON)		252	20.2
Nedeclarat		218	17.4
EDUCAȚIE			
Până la 8 clase		342	27.4
Șc. profesională, treapta I de liceu		333	26.6
Liceu, șc. postliceală		410	32.8
Studii superioare		164	13.1
STATUT SOCIAL			
Categoria AB (înalt)		223	17.8
Categoria C (mediu)		359	28.7
Categoria DE (scăzut)		662	53.1
NS/NR		5	0.4
TOTAL		1248	100.0

Chestionarul utilizat

R1. Dumneavoastră aveți copii?

Da	1	=> Continuați cu R2
Nu	2	=> Treceți la R3

R2. Dumneavoastră aveți copii la școală cu vârste cuprinse între 6 și 18 ani ?

Da	1
Nu	2

R3. Vă rog să-mi spuneți dacă sunteți sau nu de acord cu fiecare dintre următoarele afirmații.

Operator! Rotiți ordinea citirii afirmațiilor. Un singur răspuns pe linie.

	Sunt de acord	Nu sunt de acord
a. Copiii primesc o educație solidă în școlile românești.	1	2
b. Starea clădirilor în care funcționează unitățile de învățământ și facilitățile din școli sunt la un nivel satisfăcător.	1	2
c. Dacă banii sau locația nu ar reprezenta o problemă, mi-aș trimite copilul la o școală particulară.	1	2
d. Bacalaureatul și admiterea la liceu și facultate, așa cum sunt organizate în prezent asigură o departajare mai bună a elevilor acum decât înainte de 1989.	1	2
e. Educația sexuală în școli este necesară.	1	2
f. Sistemul actual de notare a elevilor (calificative la clasele I-IV, note după aceea) reflectă corect performanța școlară.	1	2
g. Predarea religiei în școli este necesară.	1	2
h. Ar trebui să fie din nou introdusă obligativitatea purtării uniformei.	1	2
i. Elevii primesc prea multe teme pentru acasă.	1	2
j. Mulți elevi sunt agresați fizic/ verbal în școlile din România (de către alți colegi sau chiar de profesori).	1	2
k. Sunt/ am fost mulțumit de învățătorul/ profesorii pe care îi au/ i-au avut copiii mei la școală.	1	2
l. Consider că tezele cu subiect unic sunt utile pentru buna desfășurare a sistemului de învățământ.	1	2
m. Profesorii ar trebui plătiți în funcție de performanțe.	1	2
n. Desele schimbări din sistemul de învățământ dăunează copiilor.	1	2